


TOMO VII


Sector Paraestatal



TOMO VII

Sector Paraestatal

- Estados Financieros Consolidados Paraestatales del Gobierno del Estado de Coahuila.



CUENTA PUBLICA 2017
Estado de Actividades
Del 1 de Enero al 31 de diciembre de 2017

Ente Publico:

CONSOLIDADO PARAESTATAL

ÍNDICE	NOMBRE	2017	2016	NOTA
4000	INGRESOS Y OTROS BENEFICIOS			
4100	Ingresos de la Gestión:	1,801,050,597.37	3,828,744,479.04	EA-01
4110	Impuestos	3,328,493.31	1,563,505,167.92	
4120	Cuotas y Aportaciones de Seguridad Social	501,435,933.00	1,281,556,820.00	
4130	Contribuciones de Mejoras	0.00	0.00	
4140	Derechos	144,701,968.06	147,537,100.83	
4150	Productos de Tipo Corriente	69,136,006.21	15,609,923.00	
4160	Aprovechamientos de Tipo Corriente	60,559,200.04	56,259,361.59	
4170	Ingresos por Venta de Bienes y Servicios	1,021,888,996.75	764,276,105.70	
	Ingresos no Comprendidos en las Fracciones de la Ley de Ingresos Causados en Ejercicios Fiscales Anteriores	0.00	0.00	
4190	Pendientes de Liquidación o Pago			
4200	Participaciones, Aportaciones, Transferencias, Asignaciones, Subsidios y Otras Ayudas	6,159,310,788.74	5,738,632,720.50	EA-01
4210	Participaciones y Aportaciones	4,557,314,417.00	4,449,962,325.83	
4211	Participaciones	679,668,650.50	1,079,125,062.97	
4212	Aportaciones	2,808,516,120.95	2,488,751,176.36	
4213	Convenios	1,069,129,645.55	882,086,086.50	
4220	Transferencia, Asignaciones, Subsidios y Otras Ayudas	1,601,996,371.74	1,288,670,394.67	
4221	Trasferencias Internas y Asignaciones del Sector Público	933,037,808.79	780,429,022.55	
4222	Trasferencias del Resto del Sector Público	220,903,431.67	6,000,000.00	
4223	Subsidios y subvenciones	322,988,676.49	377,958,664.72	
4224	Ayudas sociales	109,886.00	2,520,106.00	
4225	Pensiones y Jubilaciones	124,956,568.79	121,762,601.40	
4226	Trasferencias del Exterior	0.00	0.00	
4300	Otros Ingresos y Beneficios	26,121,985.54	146,248,734.47	EA-02
4310	Ingresos Financieros	9,006,698.40	53,052,977.52	
4320	Incremento por variación de Inventarios	0.00	0.00	
	Disminución del exceso de estimaciones por pérdida o deterioro u obsolescencia	129,295.00	0.00	
4340	Disminución del exceso de provisiones	0.00	0.00	
4390	Otros Ingresos	16,985,992.14	93,195,756.95	
	TOTAL DE INGRESOS Y OTROS BENEFICIOS	7,986,483,371.65	9,713,625,934.01	
5000	GASTOS Y OTRAS PÉRDIDAS			EA-03
5100	Gastos de Funcionamiento	5,883,511,339.95	5,466,449,070.11	
5110	Servicios Personales	3,823,655,804.90	3,623,644,410.57	
5120	Materiales y Suministros	637,700,539.77	485,605,490.95	
5130	Servicios Generales	1,422,154,995.28	1,357,199,168.59	
5200	Transferencia, Asignaciones, Subsidios y Otras Ayudas	1,319,407,775.46	1,288,835,394.37	
5210	Transferencias Internas y Asignaciones al Sector Público	46,786,295.00	64,762,155.68	
5220	Transferencias al Resto del Sector Público	800,000.00	0.00	
5230	Subsidios y Subvenciones	5,812,972.94	3,693,541.28	
5240	Ayudas Sociales	396,880,889.25	432,682,882.95	
5250	Pensiones y Jubilaciones	859,418,249.29	780,437,019.57	
	Transferencias a Fideicomisos, Mandatos y Contratos Análogos	2,000,000.00	2,000,000.00	
5270	Transferencias a la Seguridad Social	0.00	0.00	
5280	Donativos	7,709,368.98	5,259,794.89	
5290	Transferencias al Exterior	0.00	0.00	
5300	Participaciones y Aportaciones	0.00	0.00	
5310	Participaciones	0.00	0.00	
5320	Aportaciones	0.00	0.00	
5330	Convenios	0.00	0.00	
5400	Intereses, Comisiones y Otros Gastos de la Deuda Pública	0.00	0.00	
5410	Intereses de la Deuda Pública	0.00	0.00	
5430	Gastos de la Deuda Pública	0.00	0.00	
5440	Costo por Coberturas	0.00	0.00	
5450	Apoyos Financieros	0.00	0.00	
5500	Otros Gastos y Pérdidas Extraordinarias	407,159,320.79	1,650,646,562.98	
5510	Estimaciones, Depreciaciones, Deterioros, Obsolescencia y Amortizaciones	85,888,414.22	59,683,581.56	
5520	Provisiones	0.00	0.00	
5530	Disminución de Inventarios	266,674,060.58	1,535,431,437.05	
	Aumento por Insuficiencia de Estimaciones por Pérdida o Deterioro y Obsolescencia	3,007.00	0.00	
5550	Aumento por Insuficiencia de Provisiones	155,696.00	153,907.00	
5590	Otros Gastos	54,438,142.99	55,377,637.37	
5600	Inversión Pública	105,974,595.36	476,930,423.92	
5610	Inversión Pública no Capitalizable	105,974,595.36	476,930,423.92	
	TOTAL DE GASTOS Y OTRAS PERDIDAS	7,716,053,031.56	8,882,861,451.38	
3210	Resultados del Ejercicio (Ahorro/Desahorro) Neto del Ejercicio	270,430,340.09	830,764,482.63	

NOTA GA-17.

"Bajo protesta de decir verdad declaramos que los Estados Financieros y sus notas, son razonablemente correctos y son responsabilidad del emisor"

CUENTA PUBLICA 2017
Estado de Situación Financiera
AL 31 de diciembre de 2017

Ente Publico:

CONSOLIDADO PARAESTATAL

INDICE	NOMBRE	Periodo Actual	Perido Anterior	NOTAS	variaciones	Origen/Aplicación
1000	ACTIVO					
1100	Activo Circulante					
1110	Efectivo y Equivalentes	761,680,983.06	1,231,920,111.18		-470,239,128.12	
1120	Derechos a Recibir Efectivo o Equivalentes	4,812,158,892.24	2,580,972,576.15		2,231,186,316.09	
1130	Derechos a Recibir Bienes o Servicios	83,159,170.12	92,643,014.30	ESF-03	-9,483,844.18	
1140	Inventarios	38,118,000.86	46,451,680.47	ESF-04	-8,333,679.61	
1150	Almacenes	22,795,919.21	18,492,876.05	ESF-05	4,303,043.16	
1160	Estimación por Pérdida o Deterioro de Activos Circulantes	-3,902,949.60	-3,906,394.60		3,445.00	
1190	Otros Activos Circulantes	203,709,286.69	66,598,514.44		137,110,772.25	
	Total de Activos Circulantes	5,917,719,302.58	4,033,172,377.99		1,884,546,924.59	
1200	Activo No Circulante					
1210	Inversiones Financieras a Largo Plazo	100,634,564.03	102,564,202.79		-1,929,638.76	
1213	Fideicomisos, Mandatos y Contratos Análogos	662,066.03	2,613,350.79	ESF-06	-1,951,284.76	
1214	Participaciones y Aportaciones de Capital	0.00	0.00	ESF-07	0.00	
1220	Derechos a Recibir Efectivo o Equivalentes a Largo Plazo	1,282,650,693.30	1,186,597,800.06		96,052,893.24	
1230	Bienes Inmuebles, Infraestructura y Construcciones en Proceso	3,650,903,758.28	3,762,698,551.38	ESF-08	-111,794,793.10	
1240	Bienes Muebles	2,080,081,545.63	1,811,012,934.85	ESF-08	269,068,610.78	
1250	Activos Intangibles	65,872,024.03	53,535,728.54	ESF-09	12,336,295.49	
1260	Depreciación, Deterioro y Amortización Acumulada de Bienes e Intangibles	-575,979,186.35	-485,652,512.06	ESF-08	-90,326,674.29	
1270	Activos Diferidos	3,567,453.99	10,123,667.23	ESF-09	-6,556,213.24	
1280	Estimación por Pérdida o Deterioro de Activos no Circulantes	2,088,202.62	0.00	ESF-10	2,088,202.62	
1290	Otros Activos no Circulantes	10,884,073.89	2,889,578.28	ESF-11	7,994,495.61	
	Total de Activos No Circulantes	6,620,703,129.42	6,443,769,951.07		176,933,178.35	
Total del Activo		12,538,422,432.00	10,476,942,329.06		2,061,480,102.94	
2000	PASIVO					
2100	Pasivo Circulante					
2110	Cuentas por Pagar a Corto Plazo	2,612,183,140.07	2,107,756,699.59	ESF-12	504,426,440.48	
2120	Documentos por Pagar a Corto Plazo	1,827,961.77	1,958,384.25	ESF-12	-130,422.48	
2130	Porción a Corto Plazo de la Deuda Pública a Largo Plazo	0.00	0.00	ESF-15	0.00	
2140	Títulos y Valores a Corto Plazo	0.00	0.00	ESF-14	0.00	
2150	Pasivos Diferidos a Corto Plazo	62,140,208.24	63,827,083.43	ESF-14	-1,686,875.19	
2160	Fondos y Bienes de Terceros en Garantía y/o Administración a Corto Plazo	242,494,984.75	87,822,542.13	ESF-13	154,672,442.62	
2170	Provisiones a Corto Plazo	22,055,979.10	16,638,405.80	ESF-14	5,417,573.30	
2190	Otros Pasivos a Corto Plazo	688,669,000.65	646,951,097.87	ESF-14	41,717,902.78	
	Total de Pasivos Circulantes	3,629,371,274.58	2,924,954,213.07		704,417,061.51	
2200	Pasivo No Circulante					
2210	Cuentas por Pagar a Largo Plazo	0.00	0.00		0.00	
2220	Documentos por Pagar a Largo Plazo	51,101,220.86	50,932,280.88		168,939.98	
2230	Deuda Pública a Largo Plazo	0.00	0.00	ESF-15	0.00	
2240	Pasivos Diferidos a Largo Plazo	166,058,957.25	183,020,434.00	ESF-13	-16,961,476.75	
2250	Fondos y Bienes de Terceros en Garantía y/o en Administración a Largo Plazo	39,905,984.00	41,262,538.00		-1,356,554.00	
2260	Provisiones a Largo Plazo	1,164,964,264.71	969,196,010.30		195,768,254.41	
	Total de Pasivos No Circulantes	1,422,030,426.82	1,244,411,263.18		177,619,163.64	
Total del Pasivo		5,051,401,701.40	4,169,365,476.25		882,036,225.15	
3000	HACIENDA PÚBLICA/PATRIMONIO					
3100	Hacienda Pública/Patrimonio Contribuido	3,034,747,542.62	2,878,903,722.50	EVH-01	155,843,820.12	
3110	Aportaciones	2,495,276,170.39	2,493,091,390.11		2,184,780.28	
3120	Donaciones de Capital	729,641,295.29	553,557,013.25		176,084,282.04	
3130	Actualización de la Hacienda Pública/Patrimonio	-190,169,923.06	-167,744,680.86		-22,425,242.20	
3200	Hacienda Pública/Patrimonio Generado	4,452,273,187.98	3,428,673,129.96	EVH-02	1,023,600,058.02	
3210	Resultados del Ejercicio (Ahorro/ Desahorro)	508,685,741.81	519,769,059.91		-11,083,318.10	
3220	Resultados de Ejercicios Anteriores	3,819,063,944.82	2,598,864,262.97		1,220,199,681.85	
3230	Revalúos	399,818,506.68	361,101,343.80		38,717,162.88	
3240	Reservas	271,978,433.43	421,434,737.24		-149,456,303.81	
3250	Rectificaciones de Resultados de Ejercicios Anteriores	-547,273,438.76	-472,496,273.96		-74,777,164.80	
3300	Exceso o Insuficiencia en la Actualización de la Hacienda Pública/Patrimonio	0.00	0.35		-0.35	
3310	Resultado por Posición Monetaria	0.00	-0.01		0.01	
3320	Resultado por Tenencia de Activos no Monetarios	0.00	0.36		-0.36	
	Total Hacienda Pública/Patrimonio	7,487,020,730.60	6,307,576,852.81		1,179,443,877.79	
	Total del Pasivo y Hacienda Pública/Patrimonio	12,538,422,432.00	10,476,942,329.06		2,061,480,102.94	
		0.00	0.00			

NOTA GA-17.

"Bajo protesta de decir verdad declaramos que los Estados Financieros y sus notas, son razonablemente correctos y son responsabilidad del emisor"

CUENTA PUBLICA 2017
Estado de Variación en la Hacienda Pública
Del 01 de Enero al 31 de diciembre de 2017

Ente
 Publico:

CONSOLIDADO PARAESTATAL

Indice	Concepto	Hacienda Pública / Patrimonio Contribuido	Hacienda Pública / Patrimonio Generado de Ejercicio Anteriores	Hacienda Pública / Patrimonio Generado del Ejercicio	Ajustes por Cambios de Valor	Total EVH-001 y EVH-002
3250	Rectificaciones de Resultados de Ejercicios Anteriores		-472,496,273.96	-547,273,438.76		-1,019,769,712.72
	Patrimonio Neto Inicial Ajustado del Ejercicio 2015	2,878,903,722.50				2,878,903,722.50
3110	Aportaciones	2,493,091,390.11				2,493,091,390.11
3120	Donaciones de Capital	553,557,013.25				553,557,013.25
3130	Actualización de la Hacienda Pública/Patrimonio	-167,744,680.86				-167,744,680.86
	Variaciones de la Hacienda Pública / Patrimonio Neto del Ejercicio 2015		2,908,904,070.40	519,769,059.91		3,428,673,130.31
3210	Resultados del Ejercicio (Ahorro/Desahorro)			519,769,059.91		519,769,059.91
3220	Resultados de Ejercicios Anteriores		2,598,864,262.97			2,598,864,262.97
3230	Revalúos		361,101,343.80			361,101,343.80
3240	Reservas		421,434,737.24			421,434,737.24
3300	Exceso o Insuficiencia en la Actualización del Patrimonio		0.35			0.35
	Hacienda Pública / Patrimonio Neto Final del Ejercicio 2015	2,878,903,722.50	2,908,904,070.40	519,769,059.91		6,307,576,852.81
	Cambios en la Hacienda Pública / Patrimonio Neto del Ejercicio 2016	3,034,747,542.62				2,487,474,103.86
3110	Aportaciones	2,495,276,170.39				2,495,276,170.39
3120	Donaciones de Capital	729,641,295.29				729,641,295.29
3130	Actualización de la Hacienda Pública/Patrimonio	-190,169,923.06				-190,169,923.06
	Variaciones de la Hacienda Pública / Patrimonio Neto del Ejercicio		4,490,860,884.93	508,685,741.81		4,999,546,626.74
3210	Resultados del Ejercicio (Ahorro/Desahorro)			508,685,741.81		508,685,741.81
3220	Resultados de Ejercicios Anteriores		3,819,063,944.82			3,819,063,944.82
3230	Revalúos		399,818,506.68			399,818,506.68
3240	Reservas		271,978,433.43			271,978,433.43
3300	Exceso o Insuficiencia en la Actualización del Patrimonio		0.00			
	Saldo Neto en la Hacienda Pública / Patrimonio 2016	3,034,747,542.62	4,490,860,884.93	508,685,741.81		7,487,020,730.60

NOTA GA-17.

"Bajo protesta de decir verdad declaramos que los Estados Financieros y sus notas, son razonablemente correctos y son responsabilidad del emisor"

CUENTA PUBLICA 2017
Estado de Variación en la Hacienda Pública
Del 01 de Enero al 31 de diciembre de 2017

Ente
 Publico:

CONSOLIDADO PARAESTATAL

Indice	Concepto	Hacienda Pública / Patrimonio Contribuido	Hacienda Pública / Patrimonio Generado de Ejercicio Anteriores	Hacienda Pública / Patrimonio Generado del Ejercicio	Exceso o Insuficiencia en la Actualización de la Hacienda Publica/Patrimonio	Total EVH-001 y EVH-002
	Hacienda Publica/Patrimonio Contribuido Neto 2016	2,878,903,722.50				2,878,903,722.50
3110	Aportaciones	2,493,091,390.11				2,493,091,390.11
3120	Donaciones de Capital	553,557,013.25				553,557,013.25
3130	Actualización de la Hacienda Pública/Patrimonio	-167,744,680.86				-167,744,680.86
	Hacienda Pública / Patrimonio Generado Neto 2016		2,908,904,070.05	519,769,059.91		3,428,673,129.96
3210	Resultados del Ejercicio (Ahorro/Desahorro)			519,769,059.91		519,769,059.91
3220	Resultados de Ejercicios Anteriores		2,598,864,262.97			2,598,864,262.97
3230	Revalúos		361,101,343.80			361,101,343.80
3240	Reservas		421,434,737.24			421,434,737.24
3250	Rectificaciones de Resultados de Ejercicios Anteriores		-472,496,273.96			-472,496,273.96
	Exeso o Insuficiencia en la Actuliacion de la Hacienda Publica/Patrimonio Neto 2016				0.00	0.00
3310	Resultado por Posicion Monetaria				0.00	0.00
3320	Resultado por Tecneca de Activos no Monetarios				0.00	0.00
	Hacienda Pública / Patrimonio Neto Final del Ejercicio 2016	2,878,903,722.50	2,908,904,070.05	519,769,059.91	0.00	6,307,576,852.46
	Cambios en la Hacienda Pública / Patrimonio Contribuido Neto 2017	155,843,820.12				155,843,820.12
3110	Aportaciones	2,184,780.28				2,184,780.28
3120	Donaciones de Capital	176,084,282.04				176,084,282.04
3130	Actualización de la Hacienda Pública/Patrimonio	-22,425,242.20				-22,425,242.20
	Variaciones de la Hacienda Pública / Patrimonio Generado Neto 2017		1,220,199,681.85	-196,599,623.83		1,023,600,058.02
3210	Resultados del Ejercicio (Ahorro/Desahorro)			-11,083,318.10		-11,083,318.10
3220	Resultados de Ejercicios Anteriores		1,220,199,681.85	0.00		1,220,199,681.85
3230	Revalúos			38,717,162.88		38,717,162.88
3240	Reservas			-149,456,303.81		-149,456,303.81
3250	Rectificaciones de Resultados de Ejercicios Anteriores			-74,777,164.80		-74,777,164.80
	Cambios en la Hacienda Pública / Patrimonio Contribuido Neto 2017				-0.35	-0.35
3310	Resultado por Posicion Monetaria				0.01	0.01
3320	Resultado por Tecneca de Activos no Monetarios				-0.36	-0.36
	Saldo Neto en la Hacienda Pública / Patrimonio 2017	3,034,747,542.62	4,129,103,751.90	323,169,436.08	-0.35	7,487,020,730.25

NOTA GA-17.

"Bajo protesta de decir verdad declaramos que los Estados Financieros y sus notas, son razonablemente correctos y son responsabilidad del emisor"

CUENTA PUBLICA 2017
Estado de Cambios en la Situación Financiera
Del 01 de Enero al 31 de diciembre de 2017

Ente
 Publico:

CONSOLIDADO PARAESTATAL

Indice	Concepto	Origen	Aplicación
	Activo	0.00	2,061,480,102.94
	Activo Circulante	488,056,651.91	2,372,603,576.50
1.1.1	Efectivo y Equivalentes	470,239,128.12	0.00
1.1.2	Derechos a Recibir Efectivo o Equivalentes	0.00	2,231,186,316.09
1.1.3	Derechos a Recibir Bienes o Servicios	9,483,844.18	0.00
1.1.4	Inventarios	8,333,679.61	0.00
1.1.5	Almacenes	0.00	4,303,043.16
1.1.6	Estimación por Pérdida o Deterioro de Activos Circulantes	0.00	3,445.00
1.1.9	Otros Activos Circulantes	0.00	137,110,772.25
	Activo No Circulante	210,607,319.39	387,540,497.74
1.2.1	Inversiones Financieras a Largo Plazo	1,929,638.76	0.00
1.2.2	Derechos a Recibir Efectivo o Equivalentes a Largo Plazo	0.00	96,052,893.24
1.2.3	Bienes inmuebles, infraestructura y Construcciones en Proceso	111,794,793.10	0.00
1.2.4	Bienes Muebles	0.00	269,068,610.78
1.2.5	Activos Intangibles	0.00	12,336,295.49
1.2.6	Depreciación, Deterioro y Amortización Acumulada de Bienes	90,326,674.29	0.00
1.2.7	Activos Diferidos	6,556,213.24	0.00
1.2.8	Estimación por Pérdida o Deterioro de Activos no Circulantes	0.00	2,088,202.62
1.2.9	Otros Activos no Circulantes	0.00	7,994,495.61
	Pasivo	882,036,225.15	0.00
	Pasivo Circulante	706,234,359.18	1,817,297.67
2.1.1	Cuentas por Pagar a Corto Plazo	504,426,440.48	0.00
2.1.2	Documentos por Pagar a Corto Plazo	0.00	130,422.48
2.1.3	Porción a Corto Plazo de la Deuda Pública a Largo Plazo	0.00	0.00
2.1.4	Títulos y Valores a Corto Plazo	0.00	0.00
2.1.5	Pasivos Diferidos a Corto Plazo	0.00	1,686,875.19
2.1.6	Fondos y Bienes de Terceros en Garantía y/o Administración a Corto Plazo	154,672,442.62	0.00
2.1.7	Provisiones a Corto Plazo	5,417,573.30	0.00
2.1.9	Otros Pasivos a Corto Plazo	41,717,902.78	0.00
	Pasivo No Circulante	195,937,194.39	18,318,030.75
2.2.1	Cuentas por Pagar a Largo Plazo	0.00	0.00
2.2.2	Documentos por Pagar a Largo Plazo	168,939.98	0.00
2.2.3	Deuda Pública a Largo Plazo	0.00	0.00
2.2.4	Pasivos Diferidos a Largo Plazo	0.00	16,961,476.75
2.2.5	Fondos y Bienes de Terceros en Garantía y/o en Administración a Largo Plazo	0.00	1,356,554.00
2.2.6	Provisiones a Largo Plazo	195,768,254.41	0.00
	HACIENDA PUBLICA/PATRIMONIO	1,179,443,877.79	0.00
	Hacienda Pública/Patrimonio Contribuido	178,269,062.32	22,425,242.20
3.1.1	Aportaciones	2,184,780.28	0.00
3.1.2	Donaciones de Capital	176,084,282.04	0.00
3.1.3	Actualización de la Hacienda Pública/Patrimonio	0.00	22,425,242.20
	Hacienda Pública/Patrimonio Generado	1,258,916,844.73	235,316,786.71
3.2.1	Resultados del Ejercicio (Ahorro/ Desahorro)	0.00	11,083,318.10
3.2.2	Resultados de Ejercicios Anteriores	1,220,199,681.85	0.00
3.2.3	Revalúos	38,717,162.88	0.00
3.2.4	Reservas	0.00	149,456,303.81
3.2.5	Rectificaciones de Resultados de Ejercicios Anteriores	0.00	74,777,164.80
	Exceso o Insuficiencia en la Actualización de la Hacienda Pública/Patrimonio	0.01	0.36
3.3.1	Resultado por Posición Monetaria	0.01	0.00
3.3.2	Resultado por Tenencia de Activos no Monetarios	0.00	0.36
		11,175,544,398.73	11,175,544,398.73

NOTA GA-17

"Bajo protesta de decir verdad declaramos que los Estados Financieros y sus notas, son razonablemente correctos y son responsabilidad del emisor"

CUENTA PUBLICA 2016
Estado de Flujos de Efectivo
Del 1 de enero al 31 de diciembre de 2017
(Pesos)

Ente Publico:

CONSOLIDADO PARAESTATAL

Indice	Concepto	2017	2016	NOTA
Flujos de Efectivo de las Actividades de Gestión				
Origen				
4110	Impuestos	3,328,493.31	1,563,505,167.92	
4120	Cuotas y Aportaciones de Seguridad Social	501,435,933.00	1,281,556,820.00	
4130	Contribuciones de mejoras	0.00	0.00	
4140	Derechos	144,701,968.06	147,537,100.83	
4150	Productos de Tipo Corriente	69,136,006.21	15,609,923.00	
4160	Aprovechamientos de Tipo Corriente	60,559,200.04	56,259,361.59	
4170	Ingresos por Venta de Bienes y Servicios	1,021,888,996.75	764,276,105.70	
4170	Ingresos no Comprendidos en las Fracciones de la Ley de Ingresos Causados en Ejercicios Fiscales Anteriores Pendientes de Liquidación o Pago	0.00	0.00	
4190	Participaciones y Aportaciones	4,557,314,417.00	4,449,962,325.83	
4300	Transferencias, Asignaciones y Subsidios y Otras Ayudas	1,601,996,371.74	1,288,670,394.67	
4300	Otros Origenes de Operación	26,121,985.54	146,248,734.47	
Flujos de Efectivo de las Actividades de Gestión		7,986,483,371.65	9,713,625,934.01	
Flujos de Efectivo de las Actividades de Operación				
Aplicación				
5110	Servicios Personales	3,823,655,804.90	3,623,644,410.57	
5120	Materiales y Suministros	637,700,539.77	485,605,490.95	
5130	Servicios Generales	1,422,154,995.28	1,357,199,168.59	
5210	Transferencias Internas y Asignaciones al Sector Público	46,786,295.00	64,762,155.68	
5220	Transferencias al resto del Sector Público	800,000.00	0.00	
5230	Subsidios y Subvenciones	5,812,972.94	3,693,541.28	
5240	Ayudas Sociales	396,880,889.25	432,682,882.95	
5250	Pensiones y Jubilaciones	859,418,249.29	780,437,019.57	
5260	Transferencias a Fideicomisos, Mandatos y Contratos Análogos	2,000,000.00	2,000,000.00	
5270	Transferencias a la Seguridad Social	0.00	0.00	
5280	Donativos	7,709,368.98	5,259,794.89	
5290	Transferencias al Exterior	0.00	0.00	
5310	Participaciones	0.00	0.00	
5320	Aportaciones	0.00	0.00	
5330	Convenios	0.00	0.00	
5400	Otras Aplicaciones de Operación	513,133,916.15	2,127,576,986.90	
Flujos de Efectivo de las Actividades de Operación		7,716,053,031.56	8,882,861,451.38	EFE-03
FLUJOS NETOS DE EFCTIVO DE LAS ACTIVIDADES DE OPERACIÓN		270,430,340.09	830,764,482.63	EFE-03
Flujos de Efectivo de las Actividades de Inversión				
Origen				
Bienes Inmuebles, Infraestructura y Construcciones en Proceso		228,424,843.18	630,416,627.96	
Bienes Inmuebles, Infraestructura y Construcciones en Proceso		111,794,793.10	107,536,178.89	
3110	Bienes Muebles	0.00	52,199,597.38	EFE-02
3110	Otros Origenes de Inversión	116,630,050.08	470,680,851.69	EFE-02
Aplicación		3,030,574,414.33	3,058,205,991.40	
Bienes Inmuebles, Infraestructura y Construcciones en Proceso		0.00	866,938,175.48	
1240	Bienes Muebles	269,068,610.78	320,874,232.88	EFE-02
1250	Otras Aplicaciones de Inversión	2,761,505,803.55	1,870,393,583.04	
FLUJOS NETOS DE EFECTIVO POR ACTIVIDADES DE INVERSIÓN		-2,802,149,571.15	-2,427,789,363.44	
Flujo de Efectivo de las Actividades de Financiamiento				
Origen				
Endeudamiento Neto		2,339,357,460.63	3,705,041,561.54	
2230	Endeudamiento Neto	0.00	-0.37	
2233	Interno	0.00	-0.37	
2234	Externo	0.00	0.00	
Otros Origenes de Financiamiento		2,339,357,460.63	3,705,041,561.91	
Aplicación		277,877,357.34	1,811,622,509.41	
2230	Servicios de la Deuda	0.00	-1.75	
2233	Interno	0.00	0.00	
2234	Externo	0.00	-1.75	
Otras Aplicaciones de Financiamiento		277,877,357.34	1,811,622,511.16	
FLUJOS NETOS DE EFECTIVO POR ACTIVIDADES DE FINANCIAMIENTO		2,061,480,103.29	1,893,419,052.13	
Incremento/Disminución Neta en el Efectivo y Equivalentes al Efectivo		-470,239,127.77	296,394,171.32	
1110	Efectivo y Equivalentes al Efectivo al Inicio del Ejercicio	1,231,920,111.18	935,525,939.86	EFE-01
1110	Efectivo y Equivalentes al Efectivo al Final del Ejercicio	761,680,983.41	1,231,920,111.18	EFE-01


NOTA GA-17.

"Bajo protesta de decir verdad declaramos que los Estados Financieros y sus notas, son razonablemente correctos y son responsabilidad del emisor"

TOMO VII

Sector Paraestatal

- **Estados Financieros Consolidados**
 - **2.1.1.2.0 Paraestatales y Fideicomisos No Empresariales y No Financieros**



CUENTA PUBLICA 2017

Estado de Actividades

Del 1 de Enero al 31 de diciembre de 2017

Ente Publico:

CONSOLIDADO ENTIDADES PARAESTATALES

ÍNDICE	NOMBRE	2017	2016	NOTA
4000	INGRESOS Y OTROS BENEFICIOS			
4100	Ingresos de la Gestión:	1,114,318,677.06	2,417,034,482.25	EA-01
4110	Impuestos	3,328,493.31	1,563,505,167.92	
4120	Cuotas y Aportaciones de Seguridad Social	0.00	0.00	
4130	Contribuciones de Mejoras	0.00	0.00	
4140	Derechos	78,229,140.84	81,878,101.46	
4150	Productos de Tipo Corriente	24,879,956.41	11,553,227.75	
4160	Aprovechamientos de Tipo Corriente	38,523,652.96	51,577,438.54	
4170	Ingresos por Venta de Bienes y Servicios	969,357,433.54	708,520,546.58	
	Ingresos no Comprendidos en las Fracciones de la Ley de Ingresos Causados en Ejercicios Fiscales Anteriores	0.00	0.00	
4190	Pendientes de Liquidación o Pago			
	Participaciones, Aportaciones, Transferencias, Asignaciones, Subsidios y Otras Ayudas	2,327,518,887.28	2,490,762,558.52	EA-01
4200	Otras Ayudas			
4210	Participaciones y Aportaciones	1,672,149,962.00	1,843,143,655.85	
4211	Participaciones	679,668,650.50	1,079,125,062.97	
4212	Aportaciones	873,948,346.71	677,527,484.62	
4213	Convenios	118,532,964.79	86,491,108.26	
4220	Transferencia, Asignaciones, Subsidios y Otras Ayudas	655,368,925.28	647,618,902.67	
4221	Trasferencias Internas y Asignaciones del Sector Publico	327,770,362.79	261,140,131.95	
4222	Trasferencias del Resto del Sector Publico	4,500,000.00	6,000,000.00	
4223	Subsidios y subvenciones	322,988,676.49	377,958,664.72	
4224	Ayudas sociales	109,886.00	2,520,106.00	
4225	Pensiones y Jubilaciones	0.00	0.00	
4226	Trasferencias del Exterior	0.00	0.00	
4300	Otros Ingresos y Beneficios	17,407,488.14	87,059,348.21	EA-02
4310	Ingresos Financieros	6,307,172.98	9,410,738.34	
4320	Incremento por variación de Inventarios	0.00	0.00	
	Disminución del exceso de estimaciones por pérdida o deterioro u obsolescencia	129,295.00	0.00	
4330				
4340	Disminución del exceso de provisiones	0.00	339,888.40	
4390	Otros Ingresos	10,971,020.16	77,308,721.47	
	TOTAL DE INGRESOS Y OTROS BENEFICIOS	3,459,245,052.48	4,994,856,388.98	
5000	GASTOS Y OTRAS PÉRDIDAS			EA-03
5100	Gastos de Funcionamiento	2,397,195,841.56	2,349,262,296.12	
5110	Servicios Personales	1,408,285,255.51	1,307,481,691.33	
5120	Materiales y Suministros	119,509,777.10	127,980,595.52	
5130	Servicios Generales	869,400,808.95	913,800,009.27	
5200	Transferencia, Asignaciones, Subsidios y Otras Ayudas	420,256,028.47	428,984,048.20	
5210	Transferencias Internas y Asignaciones al Sector Público	28,714,295.00	25,407,000.00	
5220	Transferencias al Resto del Sector Público	800,000.00	0.00	
5230	Subsidios y Subvenciones	1,776,000.00	0.00	
5240	Ayudas Sociales	386,027,817.47	399,693,957.94	
5250	Pensiones y Jubilaciones	0.00	0.00	
	Transferencias a Fideicomisos, Mandatos y Contratos Análogos	2,000,000.00	2,000,000.00	
5260				
5270	Transferencias a la Seguridad Social	0.00	0.00	
5280	Donativos	937,916.00	1,883,090.26	
5290	Transferencias al Exterior	0.00	0.00	
5300	Participaciones y Aportaciones	0.00	0.00	
5310	Participaciones	0.00	0.00	
5320	Aportaciones	0.00	0.00	
5330	Convenios	0.00	0.00	
5400	Intereses, Comisiones y Otros Gastos de la Deuda Pública	0.00	0.00	
5410	Intereses de la Deuda Pública	0.00	0.00	
5430	Gastos de la Deuda Pública	0.00	0.00	
5440	Costo por Coberturas	0.00	0.00	
5450	Apoyos Financieros	0.00	0.00	
5500	Otros Gastos y Pérdidas Extraordinarias	403,003,086.11	1,646,408,863.85	
5510	Estimaciones, Depreciaciones, Deterioros, Obsolescencia y Amortizaciones	81,970,756.21	57,892,898.22	
5520	Provisiones	0.00	0.00	
5530	Disminución de Inventarios	266,612,532.16	1,535,358,106.43	
	Aumento por Insuficiencia de Estimaciones por Pérdida o Deterioro y Obsolescencia	0.00	0.00	
5540				
5550	Aumento por Insuficiencia de Provisiones	155,696.00	153,907.00	
5590	Otros Gastos	54,264,101.74	53,003,952.20	
5600	Inversión Pública	9,622,398.61	412,780,210.75	
5610	Inversión Pública no Capitalizable	9,622,398.61	412,780,210.75	
	TOTAL DE GASTOS Y OTRAS PERDIDAS	3,230,077,354.75	4,837,435,418.92	
3210	Resultados del Ejercicio (Ahorro/Desahorro) Neto del Ejercicio	229,167,697.73	157,420,970.06	

NOTA GA-17.

"Bajo protesta de decir verdad declaramos que los Estados Financieros y sus notas, son razonablemente correctos y son responsabilidad del emisor"

CUENTA PUBLICA 2017
Estado de Situación Financiera
AL 31 de diciembre de 2017

Ente Publico:

CONSOLIDADO ENTIDADES PARAESTATALES

INDICE	NOMBRE	Periodo Actual	Perido Anterior	NOTAS	variaciones	Origen/Aplicación
1000	ACTIVO					
1100	Activo Circulante					
1110	Efectivo y Equivalentes	517,783,557.25	981,279,769.97		-463,496,212.72	
1120	Derechos a Recibir Efectivo o Equivalentes	1,035,163,405.08	861,472,452.71		173,690,952.37	
1130	Derechos a Recibir Bienes o Servicios	47,831,210.96	74,112,433.40	ESF-03	-26,281,222.44	
1140	Inventarios	3,272,838.60	11,606,518.21	ESF-04	-8,333,679.61	
1150	Almacenes	22,788,364.28	18,483,522.25	ESF-05	4,304,842.03	
1160	Estimación por Pérdida o Deterioro de Activos Circulantes	-3,902,949.60	-3,906,394.60		3,445.00	
1190	Otros Activos Circulantes	203,709,286.69	66,598,514.44		137,110,772.25	
	Total de Activos Circulantes	1,826,645,713.26	2,009,646,816.38		-183,001,103.12	
1200	Activo No Circulante					
1210	Inversiones Financieras a Largo Plazo	662,066.03	2,613,350.79		-1,951,284.76	
1213	Fideicomisos, Mandatos y Contratos Análogos	662,066.03	2,613,350.79	ESF-06	-1,951,284.76	
1214	Participaciones y Aportaciones de Capital	0.00	0.00	ESF-07	0.00	
1220	Derechos a Recibir Efectivo o Equivalentes a Largo Plazo	681,323,619.36	470,592,275.98		210,731,343.38	
1230	Bienes Inmuebles, Infraestructura y Construcciones en Proceso	2,304,463,476.65	2,377,519,838.92	ESF-08	-73,056,362.27	
1240	Bienes Muebles	1,125,400,205.07	1,077,102,592.80	ESF-08	48,297,612.27	
1250	Activos Intangibles	16,039,913.89	7,706,847.10	ESF-09	8,333,066.79	
1260	Depreciación, Deterioro y Amortización Acumulada de Bienes e Intangibles	-540,386,534.24	-456,882,634.13	ESF-08	-83,503,900.11	
1270	Activos Diferidos	3,460,225.54	10,016,438.78	ESF-09	-6,556,213.24	
1280	Estimación por Pérdida o Deterioro de Activos no Circulantes	2,088,202.62	0.00	ESF-10	2,088,202.62	
1290	Otros Activos no Circulantes	10,884,073.89	2,857,481.84	ESF-11	8,026,592.05	
	Total de Activos No Circulantes	3,603,935,248.81	3,491,526,192.08		112,409,056.73	
Total del Activo		5,430,580,962.07	5,501,173,008.46		-70,592,046.39	
2000	PASIVO					
2100	Pasivo Circulante					
2110	Cuentas por Pagar a Corto Plazo	598,674,110.88	552,583,087.80	ESF-12	46,091,023.08	
2120	Documentos por Pagar a Corto Plazo	1,827,961.77	1,958,384.25	ESF-12	-130,422.48	
2130	Porción a Corto Plazo de la Deuda Pública a Largo Plazo	0.00	0.00	ESF-15	0.00	
2140	Títulos y Valores a Corto Plazo	0.00	0.00	ESF-14	0.00	
2150	Pasivos Diferidos a Corto Plazo	3,285,261.00	13,880,812.77	ESF-14	-10,595,551.77	
2160	Fondos y Bienes de Terceros en Garantía y/o Administración a Corto Plazo	228,364,348.75	74,480,648.13	ESF-13	153,883,700.62	
2170	Provisiones a Corto Plazo	18,306,618.15	15,701,336.71	ESF-14	2,605,281.44	
2190	Otros Pasivos a Corto Plazo	118,248.17	7,659,248.79	ESF-14	-7,541,000.62	
	Total de Pasivos Circulantes	850,576,548.72	666,263,518.45		184,313,030.27	
2200	Pasivo No Circulante					
2210	Cuentas por Pagar a Largo Plazo	0.00	0.00		0.00	
2220	Documentos por Pagar a Largo Plazo	3,827,433.42	3,284,969.44		542,463.98	
2230	Deuda Pública a Largo Plazo	0.00	0.00	ESF-15	0.00	
2240	Pasivos Diferidos a Largo Plazo	0.00	0.00	ESF-13	0.00	
2250	Fondos y Bienes de Terceros en Garantía y/o en Administración a Largo Plazo	0.00	0.00		0.00	
2260	Provisiones a Largo Plazo	9,071,719.70	8,852,634.30		219,085.40	
	Total de Pasivos No Circulantes	12,899,153.12	12,137,603.74		761,549.38	
Total del Pasivo		863,475,701.84	678,401,122.19		185,074,579.65	
3000	HACIENDA PÚBLICA/PATRIMONIO					
3100	Hacienda Pública/Patrimonio Contribuido	1,540,129,624.39	1,400,827,404.27	EVH-01	139,302,220.12	
3110	Aportaciones	1,476,377,257.40	1,474,192,477.12		2,184,780.28	
3120	Donaciones de Capital	258,600,875.84	99,058,193.80		159,542,682.04	
3130	Actualización de la Hacienda Pública/Patrimonio	-194,848,508.85	-172,423,266.65		-22,425,242.20	
3200	Hacienda Pública/Patrimonio Generado	3,026,975,635.84	3,421,944,481.64	EVH-02	-394,968,845.80	
3210	Resultados del Ejercicio (Ahorro/ Desahorro)	457,887,502.23	344,680,370.24		113,207,131.99	
3220	Resultados de Ejercicios Anteriores	2,735,671,558.78	3,022,781,150.34		-287,109,591.56	
3230	Revalúos	90,736,619.12	91,060,382.45		-323,763.33	
3240	Reservas	273,158,368.44	421,434,737.24		-148,276,368.80	
3250	Rectificaciones de Resultados de Ejercicios Anteriores	-530,478,412.73	-458,012,158.63		-72,466,254.10	
3300	Exceso o Insuficiencia en la Actualización de la Hacienda Pública/Patrimonio	0.00	0.36		-0.36	
3310	Resultado por Posición Monetaria	0.00	0.00		0.00	
3320	Resultado por Tenencia de Activos no Monetarios	0.00	0.36		-0.36	
	Total Hacienda Pública/Patrimonio	4,567,105,260.23	4,822,771,886.27		-255,666,626.04	
	Total del Pasivo y Hacienda Pública/Patrimonio	5,430,580,962.07	5,501,173,008.46		-70,592,046.39	
		0.00	0.00			

NOTA GA-17.

"Bajo protesta de decir verdad declaramos que los Estados Financieros y sus notas, son razonablemente correctos y son responsabilidad del emisor"

CUENTA PUBLICA 2017

Estado de Variación en la Hacienda Pública

Del 01 de Enero al 31 de diciembre de 2017

Ente
Público:**CONSOLIDADO ENTIDADES PARAESTATALES**

Indice	Concepto	Hacienda Pública / Patrimonio Contribuido	Hacienda Pública / Patrimonio Generado de Ejercicio Anteriores	Hacienda Pública / Patrimonio Generado del Ejercicio	Ajustes por Cambios de Valor	Total EVH-001 y EVH-002
3250	Rectificaciones de Resultados de Ejercicios Anteriores		-458,012,158.63	-530,478,412.73		-988,490,571.36
	Patrimonio Neto Inicial Ajustado del Ejercicio 2015	1,400,827,404.27				1,400,827,404.27
3110	Aportaciones	1,474,192,477.12				1,474,192,477.12
3120	Donaciones de Capital	99,058,193.80				99,058,193.80
3130	Actualización de la Hacienda Pública/Patrimonio	-172,423,266.65				-172,423,266.65
	Variaciones de la Hacienda Pública / Patrimonio Neto del Ejercicio 2015		3,077,264,111.76	344,680,370.24		3,421,944,482.00
3210	Resultados del Ejercicio (Ahorro/Desahorro)			344,680,370.24		344,680,370.24
3220	Resultados de Ejercicios Anteriores		3,022,781,150.34			3,022,781,150.34
3230	Revalúos		91,060,382.45			91,060,382.45
3240	Reservas		421,434,737.24			421,434,737.24
3300	Exceso o Insuficiencia en la Actualización del Patrimonio		0.36			0.36
	Hacienda Pública / Patrimonio Neto Final del Ejercicio 2015	1,400,827,404.27	3,077,264,111.76	344,680,370.24		4,822,771,886.27
	Cambios en la Hacienda Pública / Patrimonio Neto del Ejercicio 2016	1,540,129,624.39				1,009,651,211.66
3110	Aportaciones	1,476,377,257.40				1,476,377,257.40
3120	Donaciones de Capital	258,600,875.84				258,600,875.84
3130	Actualización de la Hacienda Pública/Patrimonio	-194,848,508.85				-194,848,508.85
	Variaciones de la Hacienda Pública / Patrimonio Neto del Ejercicio		3,099,566,546.34	457,887,502.23		3,557,454,048.57
3210	Resultados del Ejercicio (Ahorro/Desahorro)			457,887,502.23		457,887,502.23
3220	Resultados de Ejercicios Anteriores		2,735,671,558.78			2,735,671,558.78
3230	Revalúos		90,736,619.12			90,736,619.12
3240	Reservas		273,158,368.44			273,158,368.44
3300	Exceso o Insuficiencia en la Actualización del Patrimonio		0.00			
	Saldo Neto en la Hacienda Pública / Patrimonio 2016	1,540,129,624.39	3,099,566,546.34	457,887,502.23		4,567,105,260.23

NOTA GA-17.

"Bajo protesta de decir verdad declaramos que los Estados Financieros y sus notas, son razonablemente correctos y son responsabilidad del emisor"

CUENTA PUBLICA 2017
Estado de Variación en la Hacienda Pública
Del 01 de Enero al 31 de diciembre de 2017

Ente Público:
CONSOLIDADO ENTIDADES PARAESTATALES

Indice	Concepto	Hacienda Pública / Patrimonio Contribuido	Hacienda Pública / Patrimonio Generado de Ejercicio Anteriores	Hacienda Pública / Patrimonio Generado del Ejercicio	Exceso o Insuficiencia en la Actualización de la Hacienda Pública/Patrimonio	Total EVH-001 y EVH-002
	Hacienda Pública/Patrimonio Contribuido Neto 2016	1,400,827,404.27				1,400,827,404.27
3110	Aportaciones	1,474,192,477.12				1,474,192,477.12
3120	Donaciones de Capital	99,058,193.80				99,058,193.80
3130	Actualización de la Hacienda Pública/Patrimonio	-172,423,266.65				-172,423,266.65
	Hacienda Pública / Patrimonio Generado Neto 2016		3,077,264,111.40	344,680,370.24		3,421,944,481.64
3210	Resultados del Ejercicio (Ahorro/Desahorro)			344,680,370.24		344,680,370.24
3220	Resultados de Ejercicios Anteriores		3,022,781,150.34			3,022,781,150.34
3230	Revalúos		91,060,382.45			91,060,382.45
3240	Reservas		421,434,737.24			421,434,737.24
3250	Rectificaciones de Resultados de Ejercicios Anteriores		-458,012,158.63			-458,012,158.63
	Exeso o Insuficiencia en la Actuliacion de la Hacienda Publica/Patrimonio Neto 2016				0.00	0.00
3310	Resultado por Posicion Monetaria				0.00	0.00
3320	Resultado por Tecneca de Activos no Monetarios				0.00	0.00
	Hacienda Pública / Patrimonio Neto Final del Ejercicio 2016	1,400,827,404.27	3,077,264,111.40	344,680,370.24	0.00	4,822,771,885.91
	Cambios en la Hacienda Pública / Patrimonio Contribuido Neto 2017	139,302,220.12				139,302,220.12
3110	Aportaciones	2,184,780.28				2,184,780.28
3120	Donaciones de Capital	159,542,682.04				159,542,682.04
3130	Actualización de la Hacienda Pública/Patrimonio	-22,425,242.20				-22,425,242.20
	Variaciones de la Hacienda Pública / Patrimonio Generado Neto 2017		-287,109,591.56	-107,859,254.24		-394,968,845.80
3210	Resultados del Ejercicio (Ahorro/Desahorro)			113,207,131.99		113,207,131.99
3220	Resultados de Ejercicios Anteriores		-287,109,591.56	0.00		-287,109,591.56
3230	Revalúos			-323,763.33		-323,763.33
3240	Reservas			-148,276,368.80		-148,276,368.80
3250	Rectificaciones de Resultados de Ejercicios Anteriores			-72,466,254.10		-72,466,254.10
	Cambios en la Hacienda Pública / Patrimonio Contribuido Neto 2017				-0.36	-0.36
3310	Resultado por Posicion Monetaria				0.00	0.00
3320	Resultado por Tecneca de Activos no Monetarios				-0.36	-0.36
	Saldo Neto en la Hacienda Pública / Patrimonio 2017	1,540,129,624.39	2,790,154,519.84	236,821,116.00	-0.36	4,567,105,259.87

NOTA GA-17.

"Bajo protesta de decir verdad declaramos que los Estados Financieros y sus notas, son razonablemente correctos y son responsabilidad del emisor"

CUENTA PUBLICA 2017
Estado de Cambios en la Situación Financiera
Del 01 de Enero al 31 de diciembre de 2017

Ente
 Publico:

CONSOLIDADO ENTIDADES PARAESTATALES

Indice	Concepto	Origen	Aplicación
	Activo	70,592,046.39	0.00
	Activo Circulante	498,111,114.77	315,110,011.65
1.1.1	Efectivo y Equivalentes	463,496,212.72	0.00
1.1.2	Derechos a Recibir Efectivo o Equivalentes	0.00	173,690,952.37
1.1.3	Derechos a Recibir Bienes o Servicios	26,281,222.44	0.00
1.1.4	Inventarios	8,333,679.61	0.00
1.1.5	Almacenes	0.00	4,304,842.03
1.1.6	Estimación por Pérdida o Deterioro de Activos Circulantes	0.00	3,445.00
1.1.9	Otros Activos Circulantes	0.00	137,110,772.25
	Activo No Circulante	165,067,760.38	277,476,817.11
1.2.1	Inversiones Financieras a Largo Plazo	1,951,284.76	0.00
1.2.2	Derechos a Recibir Efectivo o Equivalentes a Largo Plazo	0.00	210,731,343.38
1.2.3	Bienes inmuebles, infraestructura y Construcciones en Proceso	73,056,362.27	0.00
1.2.4	Bienes Muebles	0.00	48,297,612.27
1.2.5	Activos Intangibles	0.00	8,333,066.79
1.2.6	Depreciación, Deterioro y Amortización Acumulada de Bienes	83,503,900.11	0.00
1.2.7	Activos Diferidos	6,556,213.24	0.00
1.2.8	Estimación por Pérdida o Deterioro de Activos no Circulantes	0.00	2,088,202.62
1.2.9	Otros Activos no Circulantes	0.00	8,026,592.05
	Pasivo	185,074,579.65	0.00
	Pasivo Circulante	202,580,005.14	18,266,974.87
2.1.1	Cuentas por Pagar a Corto Plazo	46,091,023.08	0.00
2.1.2	Documentos por Pagar a Corto Plazo	0.00	130,422.48
2.1.3	Porción a Corto Plazo de la Deuda Pública a Largo Plazo	0.00	0.00
2.1.4	Títulos y Valores a Corto Plazo	0.00	0.00
2.1.5	Pasivos Diferidos a Corto Plazo	0.00	10,595,551.77
2.1.6	Fondos y Bienes de Terceros en Garantía y/o Administración a Corto Plazo	153,883,700.62	0.00
2.1.7	Provisiones a Corto Plazo	2,605,281.44	0.00
2.1.9	Otros Pasivos a Corto Plazo	0.00	7,541,000.62
	Pasivo No Circulante	761,549.38	0.00
2.2.1	Cuentas por Pagar a Largo Plazo	0.00	0.00
2.2.2	Documentos por Pagar a Largo Plazo	542,463.98	0.00
2.2.3	Deuda Pública a Largo Plazo	0.00	0.00
2.2.4	Pasivos Diferidos a Largo Plazo	0.00	0.00
2.2.5	Fondos y Bienes de Terceros en Garantía y/o en Administración a Largo Plazo	0.00	0.00
2.2.6	Provisiones a Largo Plazo	219,085.40	0.00
	HACIENDA PUBLICA/PATRIMONIO	0.00	255,666,626.04
	Hacienda Pública/Patrimonio Contribuido	161,727,462.32	22,425,242.20
3.1.1	Aportaciones	2,184,780.28	0.00
3.1.2	Donaciones de Capital	159,542,682.04	0.00
3.1.3	Actualización de la Hacienda Pública/Patrimonio	0.00	22,425,242.20
	Hacienda Pública/Patrimonio Generado	113,207,131.99	508,175,977.79
3.2.1	Resultados del Ejercicio (Ahorro/ Desahorro)	113,207,131.99	0.00
3.2.2	Resultados de Ejercicios Anteriores	0.00	287,109,591.56
3.2.3	Revalúos	0.00	323,763.33
3.2.4	Reservas	0.00	148,276,368.80
3.2.5	Rectificaciones de Resultados de Ejercicios Anteriores	0.00	72,466,254.10
	Exceso o Insuficiencia en la Actualización de la Hacienda Pública/Patrimonio	0.00	0.36
3.3.1	Resultado por Posición Monetaria	0.00	0.00
3.3.2	Resultado por Tenencia de Activos no Monetarios	0.00	0.36
		3,680,031,697.98	3,680,031,697.98

NOTA GA-17

"Bajo protesta de decir verdad declaramos que los Estados Financieros y sus notas, son razonablemente correctos y son responsabilidad del emisor"

CUENTA PUBLICA 2016
Estado de Flujos de Efectivo
Del 1 de enero al 31 de diciembre de 2017
(Pesos)

Ente Publico:

CONSOLIDADO ENTIDADES PARAESTATALES

Indice	Concepto	2017	2016	NOTA
Flujos de Efectivo de las Actividades de Gestión				
Origen				
	Impuestos	3,328,493.31	1,563,505,167.92	
4110	Cuotas y Aportaciones de Seguridad Social	0.00	0.00	
4120	Contribuciones de mejoras	0.00	0.00	
4130	Derechos	78,229,140.84	81,878,101.46	
4140	Productos de Tipo Corriente	24,879,956.41	11,553,227.75	
4150	Aprovechamientos de Tipo Corriente	38,523,652.96	51,577,438.54	
4160	Ingresos por Venta de Bienes y Servicios	969,357,433.54	708,520,546.58	
4170	Ingresos no Comprendidos en las Fracciones de la Ley de Ingresos Causados en Ejercicios Fiscales Anteriores Pendientes de Liquidación o Pago	0.00	0.00	
4190	Participaciones y Aportaciones	1,672,149,962.00	1,843,143,655.85	
	Transferencias, Asignaciones y Subsidios y Otras Ayudas	655,368,925.28	647,618,902.67	
4300	Otros Origenes de Operación	17,407,488.14	87,059,348.21	
Flujos de Efectivo de las Actividades de Gestión		3,459,245,052.48	4,994,856,388.98	
Flujos de Efectivo de las Actividades de Operación				
Aplicación				
5110	Servicios Personales	1,408,285,255.51	1,307,481,691.33	
5120	Materiales y Suministros	119,509,777.10	127,980,595.52	
5130	Servicios Generales	869,400,808.95	913,800,009.27	
5210	Transferencias Internas y Asignaciones al Sector Público	28,714,295.00	25,407,000.00	
5220	Transferencias al resto del Sector Público	800,000.00	0.00	
5230	Subsidios y Subvenciones	1,776,000.00	0.00	
5240	Ayudas Sociales	386,027,817.47	399,693,957.94	
5250	Pensiones y Jubilaciones	0.00	0.00	
5260	Transferencias a Fideicomisos, Mandatos y Contratos Análogos	2,000,000.00	2,000,000.00	
5270	Transferencias a la Seguridad Social	0.00	0.00	
5280	Donativos	937,916.00	1,883,090.26	
5290	Transferencias al Exterior	0.00	0.00	
5310	Participaciones	0.00	0.00	
5320	Aportaciones	0.00	0.00	
5330	Convenios	0.00	0.00	
5400	Otras Aplicaciones de Operación	412,625,484.72	2,059,189,074.60	
Flujos de Efectivo de las Actividades de Operación		3,230,077,354.75	4,837,435,418.92	EFE-03
FLUJOS NETOS DE EFCTIVO DE LAS ACTIVIDADES DE OPERACIÓN		229,167,697.73	326,579,910.18	EFE-03
Flujos de Efectivo de las Actividades de Inversión				
Origen				
	Bienes Inmuebles, Infraestructura y Construcciones en Proceso	199,682,662.43	366,282,414.31	
	Bienes Muebles	73,056,362.27	105,027,619.21	
3110	Otros Origenes de Inversión	0.00	52,199,597.38	EFE-02
		126,626,300.16	209,055,197.72	EFE-02
Aplicación		821,754,526.49	1,158,649,246.91	
	Bienes Inmuebles, Infraestructura y Construcciones en Proceso	0.00	301,949,884.21	
1240	Bienes Muebles	48,297,612.27	90,581,499.87	EFE-02
1250	Otras Aplicaciones de Inversión	773,456,914.22	766,117,862.83	
FLUJOS NETOS DE EFECTIVO POR ACTIVIDADES DE INVERSIÓN		-622,071,864.06	-792,366,832.60	
Flujo de Efectivo de las Actividades de Financiamiento				
Origen				
	Endeudamiento Neto	478,276,148.83	1,253,248,176.83	
2230	Interno	0.00	-0.37	
2233	Externo	0.00	-0.37	
2234	Otros Origenes de Financiamiento	478,276,148.83	1,253,248,177.20	
Aplicación		548,868,194.86	801,461,724.26	
2230	Servicios de la Deuda	0.00	-1.75	
2233	Interno	0.00	0.00	
2234	Externo	0.00	-1.75	
	Otras Aplicaciones de Financiamiento	548,868,194.86	801,461,726.01	
FLUJOS NETOS DE EFECTIVO POR ACTIVIDADES DE FINANCIAMIENTO		-70,592,046.03	451,786,452.57	
Incremento/Disminución Neta en el Efectivo y Equivalentes al Efectivo		-463,496,212.36	-14,000,469.85	
1110	Efectivo y Equivalentes al Efectivo al Inicio del Ejercicio	981,279,769.97	995,280,239.82	EFE-01
1110	Efectivo y Equivalentes al Efectivo al Final del Ejercicio	517,783,557.61	981,279,769.97	EFE-01


NOTA GA-17.

"Bajo protesta de decir verdad declaramos que los Estados Financieros y sus notas, son razonablemente correctos y son responsabilidad del emisor"

TOMO VII

Sector Paraestatal

- **Estados Financieros Consolidados**
 - **2.1.1.3.0 Paraestatales Instituciones Públicas de Seguridad Social**



CUENTA PUBLICA 2017

Estado de Actividades

Del 1 de Enero al 31 de diciembre de 2017

Ente Publico:

CONSOLIDADO ENTIDADES SEGURIDAD SOCIAL

ÍNDICE	NOMBRE	2017	2016	NOTA
4000	INGRESOS Y OTROS BENEFICIOS			
4100	Ingresos de la Gestión:	686,731,920.31	1,411,709,996.79	EA-01
4110	Impuestos	0.00	0.00	
4120	Cuotas y Aportaciones de Seguridad Social	501,435,933.00	1,281,556,820.00	
4130	Contribuciones de Mejoras	0.00	0.00	
4140	Derechos	66,472,827.22	65,658,999.37	
4150	Productos de Tipo Corriente	44,256,049.80	4,056,695.25	
4160	Aprovechamientos de Tipo Corriente	22,035,547.08	4,681,923.05	
4170	Ingresos por Venta de Bienes y Servicios	52,531,563.21	55,755,559.12	
	Ingresos no Comprendidos en las Fracciones de la Ley de Ingresos Causados en Ejercicios Fiscales Anteriores	0.00	0.00	
4190	Pendientes de Liquidación o Pago			
	Participaciones, Aportaciones, Transferencias, Asignaciones, Subsidios y Otras Ayudas	3,831,791,901.46	3,247,870,161.98	EA-01
4200	Otras Ayudas			
4210	Participaciones y Aportaciones	2,885,164,455.00	2,606,818,669.98	
4211	Participaciones	0.00	0.00	
4212	Aportaciones	1,934,567,774.24	1,811,223,691.74	
4213	Convenios	950,596,680.76	795,594,978.24	
4220	Transferencia, Asignaciones, Subsidios y Otras Ayudas	946,627,446.46	641,051,492.00	
4221	Trasferencias Internas y Asignaciones del Sector Publico	605,267,446.00	519,288,890.00	
4222	Trasferencias del Resto del Sector Publico	216,403,431.67	0.00	
4223	Subsidios y subvenciones	0.00	0.00	
4224	Ayudas sociales	0.00	0.00	
4225	Pensiones y Jubilaciones	124,956,568.79	121,762,601.40	
4226	Trasferencias del Exterior	0.00	0.00	
4300	Otros Ingresos y Beneficios	8,714,497.40	59,529,274.66	EA-02
4310	Ingresos Financieros	2,699,525.42	43,642,239.18	
4320	Incremento por variación de Inventarios	0.00	0.00	
	Disminución del exceso de estimaciones por pérdida o deterioro u obsolescencia	0.00	0.00	
4330				
4340	Disminución del exceso de provisiones	0.00	0.00	
4390	Otros Ingresos	6,014,971.98	15,887,035.48	
	TOTAL DE INGRESOS Y OTROS BENEFICIOS	4,527,238,319.17	4,719,109,433.43	
5000	GASTOS Y OTRAS PÉRDIDAS			EA-03
5100	Gastos de Funcionamiento	3,486,315,498.39	3,117,186,773.99	
5110	Servicios Personales	2,415,370,549.39	2,316,162,719.24	
5120	Materiales y Suministros	518,190,762.67	357,624,895.43	
5130	Servicios Generales	552,754,186.33	443,399,159.32	
5200	Transferencia, Asignaciones, Subsidios y Otras Ayudas	899,151,746.99	859,851,346.17	
5210	Transferencias Internas y Asignaciones al Sector Público	18,072,000.00	39,355,155.68	
5220	Transferencias al Resto del Sector Público	0.00	0.00	
5230	Subsidios y Subvenciones	4,036,972.94	3,693,541.28	
5240	Ayudas Sociales	10,853,071.78	32,988,925.01	
5250	Pensiones y Jubilaciones	859,418,249.29	780,437,019.57	
	Transferencias a Fideicomisos, Mandatos y Contratos Análogos	0.00	0.00	
5260				
5270	Transferencias a la Seguridad Social	0.00	0.00	
5280	Donativos	6,771,452.98	3,376,704.63	
5290	Transferencias al Exterior	0.00	0.00	
5300	Participaciones y Aportaciones	0.00	0.00	
5310	Participaciones	0.00	0.00	
5320	Aportaciones	0.00	0.00	
5330	Convenios	0.00	0.00	
5400	Intereses, Comisiones y Otros Gastos de la Deuda Pública	0.00	0.00	
5410	Intereses de la Deuda Pública	0.00	0.00	
5430	Gastos de la Deuda Pública	0.00	0.00	
5440	Costo por Coberturas	0.00	0.00	
5450	Apoyos Financieros	0.00	0.00	
5500	Otros Gastos y Pérdidas Extraordinarias	4,156,234.68	4,237,699.13	
5510	Estimaciones, Depreciaciones, Deterioros, Obsolescencia y Amortizaciones	3,917,658.01	1,790,683.34	
5520	Provisiones	0.00	0.00	
5530	Disminución de Inventarios	61,528.42	73,330.62	
	Aumento por Insuficiencia de Estimaciones por Pérdida o Deterioro y Obsolescencia	3,007.00	0.00	
5540				
5550	Aumento por Insuficiencia de Provisiones	0.00	0.00	
5590	Otros Gastos	174,041.25	2,373,685.17	
5600	Inversión Pública	96,352,196.75	64,150,213.17	
5610	Inversión Pública no Capitalizable	96,352,196.75	64,150,213.17	
	TOTAL DE GASTOS Y OTRAS PERDIDAS	4,485,975,676.81	4,045,426,032.46	
3210	Resultados del Ejercicio (Ahorro/Desahorro) Neto del Ejercicio	41,262,642.36	673,683,400.97	

NOTA GA-17.

"Bajo protesta de decir verdad declaramos que los Estados Financieros y sus notas, son razonablemente correctos y son responsabilidad del emisor"

CUENTA PUBLICA 2017
Estado de Situación Financiera
AL 31 de diciembre de 2017

Ente Publico:

CONSOLIDADO ENTIDADES SEGURIDAD SOCIAL

INDICE	NOMBRE	Periodo Actual	Perido Anterior	NOTAS	variaciones	Origen/Aplicación
1000	ACTIVO					
1100	Activo Circulante					
1110	Efectivo y Equivalentes	243,897,425.81	250,640,341.21		-6,742,915.40	
1120	Derechos a Recibir Efectivo o Equivalentes	3,776,995,487.16	1,719,500,123.44		2,057,495,363.72	
1130	Derechos a Recibir Bienes o Servicios	35,327,959.16	18,530,580.90	ESF-03	16,797,378.26	
1140	Inventarios	34,845,162.26	34,845,162.26	ESF-04	0.00	
1150	Almacenes	7,554.93	9,353.80	ESF-05	-1,798.87	
1160	Estimación por Pérdida o Deterioro de Activos Circulantes	0.00	0.00		0.00	
1190	Otros Activos Circulantes	0.00	0.00		0.00	
	Total de Activos Circulantes	4,091,073,589.32	2,023,525,561.61		2,067,548,027.71	
1200	Activo No Circulante					
1210	Inversiones Financieras a Largo Plazo	99,972,498.00	99,950,852.00		21,646.00	
1213	Fideicomisos, Mandatos y Contratos Análogos	0.00	0.00	ESF-06	0.00	
1214	Participaciones y Aportaciones de Capital	0.00	0.00	ESF-07	0.00	
1220	Derechos a Recibir Efectivo o Equivalentes a Largo Plazo	601,327,073.94	716,005,524.08		-114,678,450.14	
1230	Bienes Inmuebles, Infraestructura y Construcciones en Proceso	1,346,440,281.63	1,385,178,712.46	ESF-08	-38,738,430.83	
1240	Bienes Muebles	954,681,340.56	733,910,342.05	ESF-08	220,770,998.51	
1250	Activos Intangibles	49,832,110.14	45,828,881.44	ESF-09	4,003,228.70	
1260	Depreciación, Deterioro y Amortización Acumulada de Bienes e Intangibles	-35,592,652.11	-28,769,877.93	ESF-08	-6,822,774.18	
1270	Activos Diferidos	107,228.45	107,228.45	ESF-09	0.00	
1280	Estimación por Pérdida o Deterioro de Activos no Circulantes	0.00	0.00	ESF-10	0.00	
1290	Otros Activos no Circulantes	0.00	32,096.44	ESF-11	-32,096.44	
	Total de Activos No Circulantes	3,016,767,880.61	2,952,243,758.99		64,524,121.62	
Total del Activo		7,107,841,469.93	4,975,769,320.60		2,132,072,149.33	
2000	PASIVO					
2100	Pasivo Circulante					
2110	Cuentas por Pagar a Corto Plazo	2,013,509,029.19	1,555,173,611.79	ESF-12	458,335,417.40	
2120	Documentos por Pagar a Corto Plazo	0.00	0.00	ESF-12	0.00	
2130	Porción a Corto Plazo de la Deuda Pública a Largo Plazo	0.00	0.00	ESF-15	0.00	
2140	Títulos y Valores a Corto Plazo	0.00	0.00	ESF-14	0.00	
2150	Pasivos Diferidos a Corto Plazo	58,854,947.24	49,946,270.66	ESF-14	8,908,676.58	
2160	Fondos y Bienes de Terceros en Garantía y/o Administración a Corto Plazo	14,130,636.00	13,341,894.00	ESF-13	788,742.00	
2170	Provisiones a Corto Plazo	3,749,360.95	937,069.09	ESF-14	2,812,291.86	
2190	Otros Pasivos a Corto Plazo	688,550,752.48	639,291,849.08	ESF-14	49,258,903.40	
	Total de Pasivos Circulantes	2,778,794,725.86	2,258,690,694.62		520,104,031.24	
2200	Pasivo No Circulante					
2210	Cuentas por Pagar a Largo Plazo	0.00	0.00		0.00	
2220	Documentos por Pagar a Largo Plazo	47,273,787.44	47,647,311.44		-373,524.00	
2230	Deuda Pública a Largo Plazo	0.00	0.00	ESF-15	0.00	
2240	Pasivos Diferidos a Largo Plazo	166,058,957.25	183,020,434.00	ESF-13	-16,961,476.75	
2250	Fondos y Bienes de Terceros en Garantía y/o en Administración a Largo Plazo	39,905,984.00	41,262,538.00		-1,356,554.00	
2260	Provisiones a Largo Plazo	1,155,892,545.01	960,343,376.00		195,549,169.01	
	Total de Pasivos No Circulantes	1,409,131,273.70	1,232,273,659.44		176,857,614.26	
Total del Pasivo		4,187,925,999.56	3,490,964,354.06		696,961,645.50	
3000	HACIENDA PÚBLICA/PATRIMONIO					
3100	Hacienda Pública/Patrimonio Contribuido	1,494,617,918.23	1,478,076,318.23	EVH-01	16,541,600.00	
3110	Aportaciones	1,018,898,912.99	1,018,898,912.99		0.00	
3120	Donaciones de Capital	471,040,419.45	454,498,819.45		16,541,600.00	
3130	Actualización de la Hacienda Pública/Patrimonio	4,678,585.79	4,678,585.79		0.00	
3200	Hacienda Pública/Patrimonio Generado	1,425,297,552.14	6,728,648.32	EVH-02	1,418,568,903.82	
3210	Resultados del Ejercicio (Ahorro/ Desahorro)	50,798,239.58	175,088,689.67		-124,290,450.09	
3220	Resultados de Ejercicios Anteriores	1,083,392,386.04	-423,916,887.37		1,507,309,273.41	
3230	Revalúos	309,081,887.56	270,040,961.35		39,040,926.21	
3240	Reservas	-1,179,935.01	0.00		-1,179,935.01	
3250	Rectificaciones de Resultados de Ejercicios Anteriores	-16,795,026.03	-14,484,115.33		-2,310,910.70	
3300	Exceso o Insuficiencia en la Actualización de la Hacienda Pública/Patrimonio	0.00	-0.01		0.01	
3310	Resultado por Posición Monetaria	0.00	-0.01		0.01	
3320	Resultado por Tenencia de Activos no Monetarios	0.00	0.00		0.00	
	Total Hacienda Pública/Patrimonio	2,919,915,470.37	1,484,804,966.54		1,435,110,503.83	
	Total del Pasivo y Hacienda Pública/Patrimonio	7,107,841,469.93	4,975,769,320.60		2,132,072,149.33	

NOTA GA-17.

"Bajo protesta de decir verdad declaramos que los Estados Financieros y sus notas, son razonablemente correctos y son responsabilidad del emisor"

CUENTA PUBLICA 2017

Estado de Variación en la Hacienda Pública

Del 01 de Enero al 31 de diciembre de 2017

Ente
Público:**CONSOLIDADO ENTIDADES SEGURIDAD SOCIAL**

Indice	Concepto	Hacienda Pública / Patrimonio Contribuido	Hacienda Pública / Patrimonio Generado de Ejercicio Anteriores	Hacienda Pública / Patrimonio Generado del Ejercicio	Ajustes por Cambios de Valor	Total EVH-001 y EVH-002
3250	Rectificaciones de Resultados de Ejercicios Anteriores		-14,484,115.33	-16,795,026.03		-31,279,141.36
	Patrimonio Neto Inicial Ajustado del Ejercicio 2015	1,478,076,318.23				1,478,076,318.23
3110	Aportaciones	1,018,898,912.99				1,018,898,912.99
3120	Donaciones de Capital	454,498,819.45				454,498,819.45
3130	Actualización de la Hacienda Pública/Patrimonio	4,678,585.79				4,678,585.79
	Variaciones de la Hacienda Pública / Patrimonio Neto del Ejercicio 2015		-168,360,041.36	175,088,689.67		6,728,648.31
3210	Resultados del Ejercicio (Ahorro/Desahorro)			175,088,689.67		175,088,689.67
3220	Resultados de Ejercicios Anteriores		-423,916,887.37			-423,916,887.37
3230	Revalúos		270,040,961.35			270,040,961.35
3240	Reservas		0.00			0.00
3300	Exceso o Insuficiencia en la Actualización del Patrimonio		-0.01			-0.01
	Hacienda Pública / Patrimonio Neto Final del Ejercicio 2015	1,478,076,318.23	-168,360,041.36	175,088,689.67		1,484,804,966.54
	Cambios en la Hacienda Pública / Patrimonio Neto del Ejercicio 2016	1,494,617,918.23				1,477,822,892.20
3110	Aportaciones	1,018,898,912.99				1,018,898,912.99
3120	Donaciones de Capital	471,040,419.45				471,040,419.45
3130	Actualización de la Hacienda Pública/Patrimonio	4,678,585.79				4,678,585.79
	Variaciones de la Hacienda Pública / Patrimonio Neto del Ejercicio		1,391,294,338.59	50,798,239.58		1,442,092,578.17
3210	Resultados del Ejercicio (Ahorro/Desahorro)			50,798,239.58		50,798,239.58
3220	Resultados de Ejercicios Anteriores		1,083,392,386.04			1,083,392,386.04
3230	Revalúos		309,081,887.56			309,081,887.56
3240	Reservas		-1,179,935.01			-1,179,935.01
3300	Exceso o Insuficiencia en la Actualización del Patrimonio		0.00			0.00
	Saldo Neto en la Hacienda Pública / Patrimonio 2016	1,494,617,918.23	1,391,294,338.59	50,798,239.58		2,919,915,470.37

NOTA GA-17.

"Bajo protesta de decir verdad declaramos que los Estados Financieros y sus notas, son razonablemente correctos y son responsabilidad del emisor"

CUENTA PUBLICA 2017
Estado de Variación en la Hacienda Pública
Del 01 de Enero al 31 de diciembre de 2017

Ente
 Publico:

CONSOLIDADO ENTIDADES SEGURIDAD SOCIAL

Indice	Concepto	Hacienda Pública / Patrimonio Contribuido	Hacienda Pública / Patrimonio Generado de Ejercicio Anteriores	Hacienda Pública / Patrimonio Generado del Ejercicio	Exceso o Insuficiencia en la Actualización de la Hacienda Publica/Patrimonio	Total EVH-001 y EVH-002
	Hacienda Publica/Patrimonio Contribuido Neto 2016	1,478,076,318.23				1,478,076,318.23
3110	Aportaciones	1,018,898,912.99				1,018,898,912.99
3120	Donaciones de Capital	454,498,819.45				454,498,819.45
3130	Actualización de la Hacienda Pública/Patrimonio	4,678,585.79				4,678,585.79
	Hacienda Pública / Patrimonio Generado Neto 2016		-168,360,041.35	175,088,689.67		6,728,648.32
3210	Resultados del Ejercicio (Ahorro/Desahorro)			175,088,689.67		175,088,689.67
3220	Resultados de Ejercicios Anteriores		-423,916,887.37			-423,916,887.37
3230	Revalúos		270,040,961.35			270,040,961.35
3240	Reservas		0.00			0.00
3250	Rectificaciones de Resultados de Ejercicios Anteriores		-14,484,115.33			-14,484,115.33
	Exeso o Insuficiencia en la Actuliacion de la Hacienda Publica/Patrimonio Neto 2016				0.00	0.00
3310	Resultado por Posicion Monetaria				0.00	0.00
3320	Resultado por Tecnecia de Activos no Monetarios				0.00	0.00
	Hacienda Pública / Patrimonio Neto Final del Ejercicio 2016	1,478,076,318.23	-168,360,041.35	175,088,689.67	0.00	1,484,804,966.55
	Cambios en la Hacienda Pública / Patrimonio Contribuido Neto 2017	16,541,600.00				16,541,600.00
3110	Aportaciones	0.00				0.00
3120	Donaciones de Capital	16,541,600.00				16,541,600.00
3130	Actualización de la Hacienda Pública/Patrimonio	0.00				0.00
	Variaciones de la Hacienda Pública / Patrimonio Generado Neto 2017		1,507,309,273.41	-88,740,369.59		1,418,568,903.82
3210	Resultados del Ejercicio (Ahorro/Desahorro)			-124,290,450.09		-124,290,450.09
3220	Resultados de Ejercicios Anteriores		1,507,309,273.41	0.00		1,507,309,273.41
3230	Revalúos			39,040,926.21		39,040,926.21
3240	Reservas			-1,179,935.01		-1,179,935.01
3250	Rectificaciones de Resultados de Ejercicios Anteriores			-2,310,910.70		-2,310,910.70
	Cambios en la Hacienda Pública / Patrimonio Contribuido Neto 2017				0.01	0.01
3310	Resultado por Posicion Monetaria				0.01	0.01
3320	Resultado por Tecnecia de Activos no Monetarios				0.00	0.00
	Saldo Neto en la Hacienda Pública / Patrimonio 2017	1,494,617,918.23	1,338,949,232.06	86,348,320.08	0.01	2,919,915,470.38

NOTA GA-17.

"Bajo protesta de decir verdad declaramos que los Estados Financieros y sus notas, son razonablemente correctos y son responsabilidad del emisor"

CUENTA PUBLICA 2017
Estado de Cambios en la Situación Financiera
Del 01 de Enero al 31 de diciembre de 2017

Ente
 Publico:

CONSOLIDADO ENTIDADES SEGURIDAD SOCIAL

Indice	Concepto	Origen	Aplicación
	Activo	0.00	2,132,072,149.33
	Activo Circulante	6,744,714.27	2,074,292,741.98
1.1.1	Efectivo y Equivalentes	6,742,915.40	0.00
1.1.2	Derechos a Recibir Efectivo o Equivalentes	0.00	2,057,495,363.72
1.1.3	Derechos a Recibir Bienes o Servicios	0.00	16,797,378.26
1.1.4	Inventarios	0.00	0.00
1.1.5	Almacenes	1,798.87	0.00
1.1.6	Estimación por Pérdida o Deterioro de Activos Circulantes	0.00	0.00
1.1.9	Otros Activos Circulantes	0.00	0.00
	Activo No Circulante	160,271,751.59	224,795,873.21
1.2.1	Inversiones Financieras a Largo Plazo	0.00	21,646.00
1.2.2	Derechos a Recibir Efectivo o Equivalentes a Largo Plazo	114,678,450.14	0.00
1.2.3	Bienes inmuebles, infraestructura y Construcciones en Proceso	38,738,430.83	0.00
1.2.4	Bienes Muebles	0.00	220,770,998.51
1.2.5	Activos Intangibles	0.00	4,003,228.70
1.2.6	Depreciación, Deterioro y Amortización Acumulada de Bienes	6,822,774.18	0.00
1.2.7	Activos Diferidos	0.00	0.00
1.2.8	Estimación por Pérdida o Deterioro de Activos no Circulantes	0.00	0.00
1.2.9	Otros Activos no Circulantes	32,096.44	0.00
	Pasivo	696,961,645.50	0.00
	Pasivo Circulante	520,104,031.24	0.00
2.1.1	Cuentas por Pagar a Corto Plazo	458,335,417.40	0.00
2.1.2	Documentos por Pagar a Corto Plazo	0.00	0.00
2.1.3	Porción a Corto Plazo de la Deuda Pública a Largo Plazo	0.00	0.00
2.1.4	Títulos y Valores a Corto Plazo	0.00	0.00
2.1.5	Pasivos Diferidos a Corto Plazo	8,908,676.58	0.00
2.1.6	Fondos y Bienes de Terceros en Garantía y/o Administración a Corto Plazo	788,742.00	0.00
2.1.7	Provisiones a Corto Plazo	2,812,291.86	0.00
2.1.9	Otros Pasivos a Corto Plazo	49,258,903.40	0.00
	Pasivo No Circulante	195,549,169.01	18,691,554.75
2.2.1	Cuentas por Pagar a Largo Plazo	0.00	0.00
2.2.2	Documentos por Pagar a Largo Plazo	0.00	373,524.00
2.2.3	Deuda Pública a Largo Plazo	0.00	0.00
2.2.4	Pasivos Diferidos a Largo Plazo	0.00	16,961,476.75
2.2.5	Fondos y Bienes de Terceros en Garantía y/o en Administración a Largo Plazo	0.00	1,356,554.00
2.2.6	Provisiones a Largo Plazo	195,549,169.01	0.00
	HACIENDA PUBLICA/PATRIMONIO	1,435,110,503.83	0.00
	Hacienda Pública/Patrimonio Contribuido	16,541,600.00	0.00
3.1.1	Aportaciones	0.00	0.00
3.1.2	Donaciones de Capital	16,541,600.00	0.00
3.1.3	Actualización de la Hacienda Pública/Patrimonio	0.00	0.00
	Hacienda Pública/Patrimonio Generado	1,546,350,199.62	127,781,295.80
3.2.1	Resultados del Ejercicio (Ahorro/ Desahorro)	0.00	124,290,450.09
3.2.2	Resultados de Ejercicios Anteriores	1,507,309,273.41	0.00
3.2.3	Revalúos	39,040,926.21	0.00
3.2.4	Reservas	0.00	1,179,935.01
3.2.5	Rectificaciones de Resultados de Ejercicios Anteriores	0.00	2,310,910.70
	Exceso o Insuficiencia en la Actualización de la Hacienda Pública/Patrimonio	0.01	0.00
3.3.1	Resultado por Posición Monetaria	0.01	0.00
3.3.2	Resultado por Tenencia de Activos no Monetarios	0.00	0.00
		9,468,756,546.55	9,468,756,546.55

NOTA GA-17

"Bajo protesta de decir verdad declaramos que los Estados Financieros y sus notas, son razonablemente correctos y son responsabilidad del emisor"

CUENTA PUBLICA 2016
Estado de Flujos de Efectivo
Del 1 de enero al 31 de diciembre de 2017
(Pesos)

Ente Publico:

CONSOLIDADO ENTIDADES SEGURIDAD SOCIAL

Indice	Concepto	2017	2016	NOTA
Flujos de Efectivo de las Actividades de Gestión				
Origen				
	Impuestos	0.00	0.00	
4110	Cuotas y Aportaciones de Seguridad Social	501,435,933.00	1,281,556,820.00	
4120	Contribuciones de mejoras	0.00	0.00	
4130	Derechos	66,472,827.22	65,658,999.37	
4140	Productos de Tipo Corriente	44,256,049.80	4,056,695.25	
4150	Aprovechamientos de Tipo Corriente	22,035,547.08	4,681,923.05	
4160	Ingresos por Venta de Bienes y Servicios	52,531,563.21	55,755,559.12	
4170	Ingresos no Comprendidos en las Fracciones de la Ley de Ingresos Causados en Ejercicios Fiscales Anteriores Pendientes de Liquidación o Pago	0.00	0.00	
4190	Participaciones y Aportaciones	2,885,164,455.00	2,606,818,669.98	
4210	Participaciones	0.00	0.00	
	Aportaciones	1,934,567,774.24	1,811,223,691.74	
	Convenios	950,596,680.76	795,594,978.24	
	Transferencias, Asignaciones y Subsidios y Otras Ayudas	946,627,446.46	641,051,492.00	
4220	Transferencia Internas y Asignaciones al Sector Publico	605,267,446.00	519,288,890.60	
	Transferencia al resto del Sector Publico	216,403,431.67	0.00	
	Subsidios y Subvenciones	0.00	0.00	
	Ayudas Sociales	0.00	0.00	
	Pensiones y Jubilaciones	124,956,568.79	121,762,601.40	
	Transferencias al Exterior	0.00	0.00	
4300	Otros Orígenes de Operación	8,714,497.40	59,529,274.66	
	Otros Ingresos y Beneficios	8,714,497.40	59,529,274.66	
	Flujos de Efectivo de las Actividades de Gestión	4,527,238,319.17	4,719,109,433.43	
Flujos de Efectivo de las Actividades de Operación				
Aplicación				
5110	Servicios Personales	2,415,370,549.39	2,316,162,719.24	
5120	Materiales y Suministros	518,190,762.67	357,624,895.43	
5130	Servicios Generales	552,754,186.33	443,399,159.32	
5200	Trasferencias, Asignaciones, Subsidios y Otras Ayudas	899,151,746.99	859,851,346.17	
5210	Transferencias Internas y Asignaciones al Sector Público	18,072,000.00	39,355,155.68	
5220	Transferencias al resto del Sector Público	0.00	0.00	
5230	Subsidios y Subvenciones	4,036,972.94	3,693,541.28	
5240	Ayudas Sociales	10,853,071.78	32,988,925.01	
5250	Pensiones y Jubilaciones	859,418,249.29	780,437,019.57	
5260	Transferencias a Fideicomisos, Mandatos y Contratos Análogos	0.00	0.00	
5270	Transferencias a la Seguridad Social	0.00	0.00	
5280	Donativos	6,771,452.98	3,376,704.63	
5290	Transferencias al Exterior	0.00	0.00	
5300	Participaciones y Aportaciones	0.00	0.00	
5310	Participaciones	0.00	0.00	
5320	Aportaciones	0.00	0.00	
5330	Convenios	0.00	0.00	
5400	Otras Aplicaciones de Operación	100,508,431.43	68,387,912.30	
5410	Gastos de la Deuda Publica	0.00	0.00	
5420	Otros gastos	100,508,431.43	68,387,912.30	
	Flujos de Efectivo de las Actividades de Operación	4,485,975,676.81	4,045,426,032.46	EFE-03
	FLUJOS NETOS DE EFECTIVO DE LAS ACTIVIDADES DE OPERACIÓN	41,262,642.36	673,683,400.97	EFE-03
Flujos de Efectivo de las Actividades de Inversión				
Origen				
	Bienes Inmuebles, Infraestructura y Construcciones en Proceso	160,273,550.46	264,134,213.65	
	Bienes Inmuebles	38,738,430.83	2,508,559.68	
	Bienes Inmuebles y Construcciones en Proceso	0.00	0.00	
	Bienes Muebles	38,738,430.83	2,508,559.68	
	Otros Orígenes de Inversión	0.00	0.00	
3110	Otros Orígenes de Inversión	121,535,119.63	261,625,653.97	
	Aplicación	2,340,351,257.55	1,899,556,744.49	
	Bienes Inmuebles, Infraestructura y Construcciones en Proceso	0.00	564,988,291.27	
	Bienes Inmuebles	0.00	0.00	
1230	Bienes Infraestructura y Construcciones en Proceso	0.00	564,988,291.27	
1240	Bienes Muebles	220,770,998.51	230,292,733.01	
1250	Otras Aplicaciones de Inversión	2,119,580,259.04	1,104,275,720.21	
	FLUJOS NETOS DE EFECTIVO POR ACTIVIDADES DE INVERSIÓN	-2,180,077,707.09	-1,635,422,530.84	
Flujo de Efectivo de las Actividades de Financiamiento				
Origen				
2230	Endeudamiento Neto	0.00	0.00	
2233	Interno	0.00	0.00	
2234	Externo	0.00	0.00	
	Otros Orígenes de Financiamiento	2,278,544,999.88	2,451,793,384.71	
	Aplicación	146,472,850.56	1,010,160,785.15	
2230	Servicios de la Deuda	0.00	0.00	
2233	Interno	0.00	0.00	
2234	Externo	0.00	0.00	
	Otras Aplicaciones de Financiamiento	146,472,850.56	1,010,160,785.15	
	FLUJOS NETOS DE EFECTIVO POR ACTIVIDADES DE FINANCIAMIENTO	2,132,072,149.32	1,441,632,599.56	
	Incremento/Disminución Neta en el Efectivo y Equivalentes al Efectivo	-6,742,915.41	479,893,469.69	
1110	Efectivo y Equivalentes al Efectivo al Inicio del Ejercicio	250,640,341.21	-229,253,128.48	
1110	Efectivo y Equivalentes al Efectivo al Final del Ejercicio	243,897,425.80	250,640,341.21	
		243,897,425.81	250,640,341.21	

NOTA GA-17.

"Bajo protesta de decir verdad declaramos que los Estados Financieros y sus notas, son razonablemente correctos y son responsabilidad del emisor"